

Орлова Н.С.

УДК 339.16.012.23 (477.75):339.9

**ОСОБЕННОСТИ ЭКСПОРТНО-ИМПОРТНОЙ ДЕЯТЕЛЬНОСТИ
АР КРЫМ В СОВРЕМЕННЫХ УСЛОВИЯХ**

Актуальность. Процессы глобализации экономики – объективная реальность современного этапа ее развития. Основным проявлением экономической взаимозависимости и взаимообусловленности развития отдельных стран, регионов и предприятий стал процесс дальнейшего углубления международного разделения труда, включение в него новых субъектов экономических отношений.

В новой политической и экономической реальности становления системы взаимоотношений «центр-регион» начала 90-х годов вопросы внешнеэкономической деятельности регионов стали одними из актуальных, определяющих как степень признания региона международным сообществом, так и возможность непосредственного доступа к технологическим и организационным достижениям и ресурсам, необходимым для регионального социально-экономического развития, выхода из кризиса [1].

Особенностью современного периода развития внешнеэкономической деятельности в Украине является рост самостоятельности субъектов хозяйствования, привлечение иностранных инвестиций, развития экспортного потенциала региона и эффективное использование преимуществ внешней торговли. Учитывая возросшую внешнеэкономическую активность субъектов хозяйствования, обобщение опыта становления и развития механизма управления ВЭД весьма актуально в настоящее время. Помимо этого все еще остается актуальной проблема улучшения экспортного потенциала Украины.

Экспорт украинских товаров и услуг может обеспечить приток в страну денежных средств, необходимых для проведения полного реформирования экономики и улучшения благосостояния общества. На данный момент ситуация с украинским экспортом не так хороша как хотелось бы. Кроме того, сама структура украинского экспорта на сегодняшний день очень далека от оптимальной [2].

Анализ основных исследований и публикаций. Теоретическим и практическим аспектам управления внешнеэкономическими связями, в т.ч. отдельным аспектам становления и совершенствования самостоятельной внешнеторговой активности регионов в рамках национальной экономики, посвящены работы А. Авдеечева, А. Алимова, Е. Анимицы, М. Бандмана, Л. Бляхмана, А. Бусыгина, В. Введенского, В. Воротилова, А. Гранберга, Ю. Дульщикова, А. Жандарова, Л. Козлова, Л. Красина, В. Кузнецова, С. Кумаковой, Армстронга (Armstrong H.) и Тейлора (Taylor J.) и другие.

Аналізу и обобщению опыта, накопленного в странах с развитой экономикой в сфере организации и стимулирования региональной внешнеэкономической деятельности, посвящены работы американских специалистов Тэймера Кэвусгила (Cavusgil Tamer S.) и Майкла Зинкота (Zinkota Michael R.)

Серьезной методологической основой исследования проблем управления внешнеэкономической сферой, совершенствования экспортного потенциала государств и привлечения иностранных инвестиций стали труды Баша Ю.М., Вардомского Л.П., Гумилевского А., Кзлова С.И., Мовчан И.И., Мухетдиновой Н.М., Покровского А.Н., Рыбакова О.К. и др. Однако, есть целый ряд вопросов в сфере расширения внешнеторгового сотрудничества и эффективной реализации экспортного потенциала отдельных отраслей и регионов, требующих более детального изучения. Что и обусловило выбор направления исследования.

Цель статьи. Анализ основных показателей развития внешнеторговой деятельности и на его основе выявление специфики осуществления экспортно-импортных операций в АР Крым на современном этапе.

Изложение основного материала. Интеграция украинской экономики в мировое экономическое пространство способствует расширению внешнеэкономических связей, международного обмена товарами (работами, услугами), экспорта и импорта капитала, имущества, связанного с созданием совместных предприятий и представительств.

Внешняя торговля является одним из самых весомых факторов оздоровления национальной экономики и источником поступления валютных ресурсов, крайне необходимых для модернизации и структурной перестройки производства.

В Автономной Республике Крым созданы все условия для стабильного развития внешнеэкономической деятельности. Автономия постоянно наращивает объемы экспорта товаров и услуг. На протяжении многих лет Автономная Республика Крым имеет положительное сальдо внешнеторгового баланса. Крым поддерживает внешнеторговые отношения с партнерами из 111 стран мира. Важное место во внешнеторговом обороте республики занимает экспорт услуг, главными предприятиями-экспортерами которых являются морские порты, учреждения курортно-туристической сферы.

Международные экономические отношения республики предполагают комплексное сотрудничество, создание совместного капитала и инвестирование его в экономику. Крым входит в десятку регионов Украины, где наиболее активно привлекаются иностранные инвестиции. Объем прямых иностранных инвестиций в экономику Крыма составляет сегодня около 1 миллиарда долларов США. В настоящее время приток иностранного капитала на предприятия промышленности, транспорта, оптово-розничной торговли, строительные объекты, в санаторно-курортную сферу, продолжается.

Расширились круг участников внешнеэкономической деятельности и география внешнеэкономических связей. Особенно заметны изменения в сфере услуг АР Крым с 2000 г. по 2008 г. Так, количество предприятий, предоставивших услуги иностранным партнерам, увеличилось в 3,6 раза (на 311 предприятий), а число предприятий, получивших услуги от зарубежных партнеров, – в 2,7 раза (на 55 предприятий). Количество стран-партнёров достигло 143 (в 2000 г. – 122) [3].

За этот же период объем экспорта товаров и услуг Автономной Республики Крым увеличился в 3,3 раза (на 0,6 млрд. долл. США), импорта – в 2,9 раза (на 0,3 млрд. долл.). В целом в Украине объем экспорта товаров и услуг вырос в 4,4 раза (на 60,6 млрд. долл.), импорта – в 6,1 раза (на 76,9 млрд.долл.).

В 2009 г. в республике, как и в целом по стране, объем экспортно-импортных операций сократился. За прошедший год объем отправленных за рубеж товаров и предоставленных услуг по сравнению с 2008 г. уменьшился в Украине на 37,5%, в АР Крым – на 24,6%.

В 2000-2008 гг. в Автономной Республике Крым положительное сальдо торгового баланса постоянно росло, и в 2009 г. его величина сложилась наибольшей – 426,4 млн. долл., что на 44,7 млн.долл. больше уровня 2008 г. и в 4,6 раза выше, чем в 2000 г. (рис. 1).

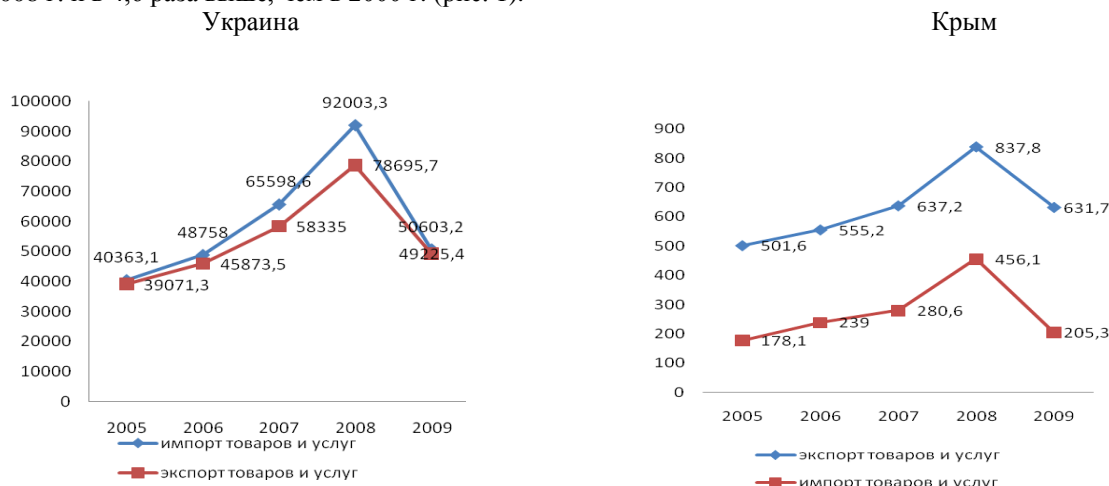


Рис. 1. Динамика экспорта-импорта товаров и услуг за 2005-2009 годы (в млн.долл.США)
[Составлено автором по данным: б].

Традиционно во внешнеторговом обороте Автономной Республики Крым значительная часть принадлежит товарам. В 2009 г. во внешней торговле доля товаров составила в экспорте – 67,4%, в импорте – 91,4%, доля услуг – 32,6% и 8,6%, соответственно. В странах с высоким уровнем экономического развития доля услуг составляет 50% и более. В Украине доля экспорта услуг в 2009 г. составила 19,3%, импорта – 10,2%.

Характеристикой открытости экономики АР Крым, степени участия в международном распределении труда служит отношение суммы экспорта и импорта товаров и услуг к валовому региональному продукту (рис.2).

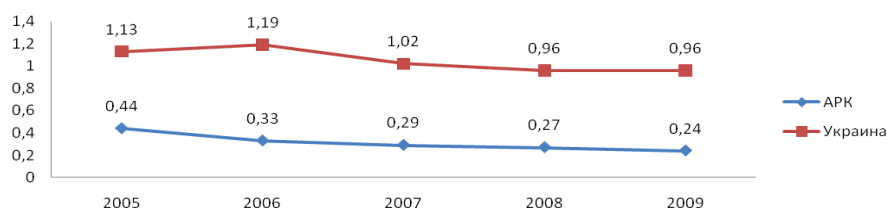


Рис. 2. Степень Открытости Экономики [Составлено автором по данным: б].

Если сравнивать этот показатель с общеукраинским, то, очевидно, что степень открытости экономики, а, следовательно, зависимость от конъюнктуры внешних рынков, в республике в последние годы в 4 раза ниже, чем в среднем по Украине.

Отношение экспорта к импорту рассматривается как мера сбалансированности внешней торговли. При активном сальдо торгового баланса это соотношение больше 1 (табл.1).

Таблица 1. Коэффициент открытости импорта экспортом

	2005	2006	2007	2008	2009
Украина	1,02	0,94	0,89	0,72	0,97
АР Крым	2,82	2,32	2,27	1,84	3,08

Источник: <http://www.sf.ukrstat.gov.ua/>

С 2005 по 2009 гг. коэффициент покрытия импорта экспортом товаров и услуг в автономии варьировал в пределах от 2,82 до 3,08. В целом по стране, покрытие импорта экспортом, за тот же временной интервал имеет меньшую величину и приближено к 1, что позволяет говорить о сбалансированности торговли в Украине в 2005 г. Вместе с тем, начиная с 2006 г. из-за отрицательного сальдо торгового баланса в стране коэффициент составил менее 1, что свидетельствует об угрозе импортозависимости страны.

Анализ внешней торговли товарами на протяжении последних пяти лет свидетельствует о том, что, с 2005 г. по 2008 г. в Автономной Республике Крым наблюдается рост объёмов, как экспорта, так и импорта товаров, в 2009 г. тенденция изменилась (рис.3) [3].

По данным Государственной таможенной службы Украины, в 2009 г. объёмы экспорта товаров составили 425,6 млн.долл., импорта – 187,6 млн.долл. и по сравнению с 2008 г. уменьшились соответственно на 27,4% и 56,5%. Сальдо внешней торговли товарами сложилось положительное в размере 238,0 млн.долл. (в 2008 г. оно составляло 155,4 млн.долл.) [5].

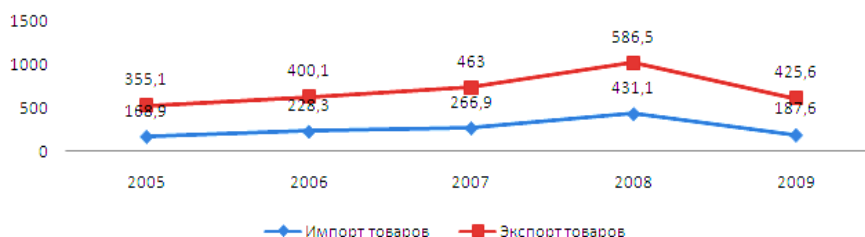


Рис. 3. Динамика экспорта и импорта товаров (в млн.долл.США) [Составлено автором по данным: 5].

Несмотря на снижение объёмов внешней торговли товарами, удельный вес Автономной Республики Крым в общем объёме Украины по-прежнему остаётся на уровне 1,1% - по экспорту товаров и 0,4% - по импорту. Среди регионов Украины, АР Крым по указанным показателям занимает соответственно 16 и 23 места (рис. 4).

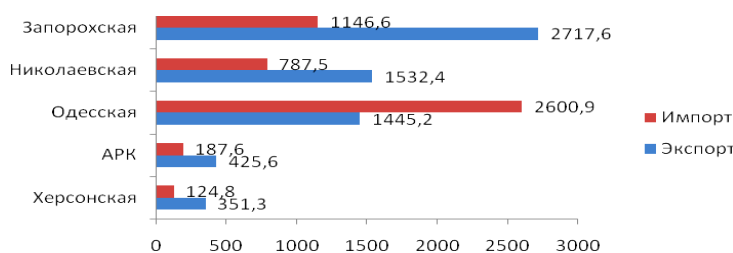


Рис. 4. Объёмы экспорта-импорта товаров по отдельным регионам юга Украины в 2009 году (в млн.долл.США) [Составлено автором по данным: 6].

В предыдущем году экспортом товаров занималось 207 предприятий Крыма и 9 физических лиц (в 2008 г. – 221 предприятие и 9 физических лиц), импортом – соответственно 317 предприятий и 248 физических лиц (в 2008 г. – 427 предприятий и 540 физических лиц).

В товарной структуре внешнеторговой деятельности Автономной Республики Крым преобладают красители и пигменты, продукты неорганической химии, продукты питания, черные и цветные металлы и изделия из них, электрические и механические машины и оборудование (рис. 5).

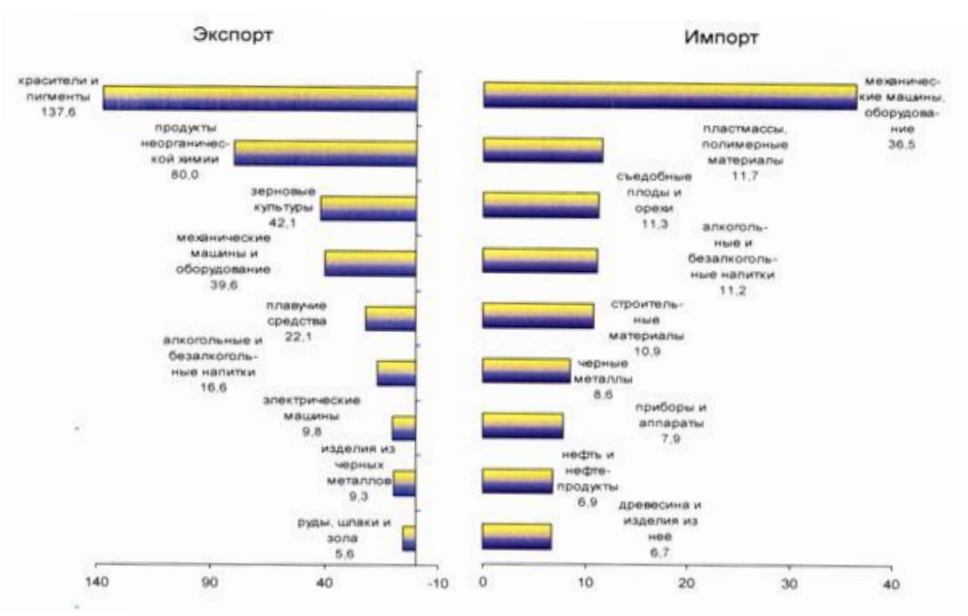


Рис. 5. Основные статьи экспорта-импорта товаров в 2009 году (в млн.долл.США) [Составлено автором по данным: 6].

В 2009 году предприятия и организации Автономной Республики Крым экспортировали товары в 119 стран мира (в 2008 г. – 111 стран). Тесные отношения в экспорте товаров традиционно сложились со странами СНГ (45,0% от общего объема экспорта товаров), а также со странами Европы – 19,9% (в т.ч. из страны ЕС – 19,6%), Азии – 18,6%, Америки – 8,2%, Африки – 8,0%.

Наибольшие объемы экспортных поставок осуществлялись в Российскую Федерацию, Турцию, Беларусь, Нидерланды, Индию, Италию, Ливийскую Арабскую Джамахирию, Германию, Канаду (рис. 6).

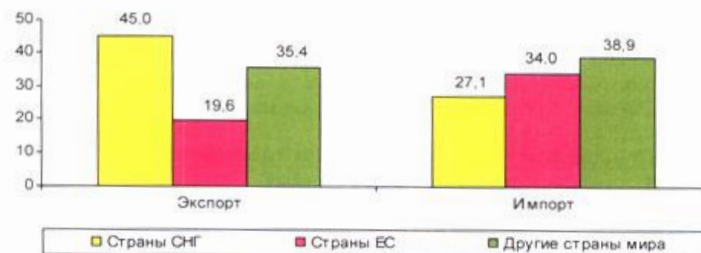


Рис.6. Удельный вес объема внешней торговли товарами со странами СНГ и ЕС в 2009 году (в % к общему объему) [Составлено автором по данным: 6].

По импорту получено товаров из 83 стран мира, в том числе из стран СНГ 27,1%, от общего объема импорта, Европы – 35,0% (в т.ч. из стран ЕС - 34,0%). Азии - 29,9%, Америки – 7,6%, Африки – 0,4%. Наибольшие импортные поступления осуществлялись из Российской Федерации, Турции, Германии, Италии, Казахстана, Китая (рис. 7) [4].



Рис. 7. Основные страны-партнеры в экспорте-импорте товаров в 2009 году (в % к общему объему) [Составлено автором по данным: 6].

В 2009 г. предприятиями АР Крым увеличены экспортные поставки товаров торговым партнерам из стран СНГ: в Армению (на 0,9 млн.долл.), Узбекистан (на 0,4 млн.долл.), из стран ЕС: в Болгарию (на 2,2 млн.долл.), Францию на (1,9 млн.долл.), из других стран мира: в Индию (на 12,0 млн.долл.), Ливийскую Арабскую Джамахирию и Панаму (на 8,9 млн.долл., соответственно), Канаду (на 5,2 млн.долл.). При этом значительно уменьшились объемы экспорта в Российскую Федерацию (на 52,2 млн.долл.), Беларусь (на 13,3 млн.долл.), Италию (на 22,2 млн.долл.), Нидерланды (на 19,3 млн.долл.), Турцию (на 11,9 млн.долл.), Египет (на 9,3млн.долл.).

В 2009 году увеличился ввоз товаров из Панамы на 1,1 млн.долл., Кипра – на 0,9 млн.долл. Вместе с тем, уменьшился импорт из Китая – на 26,6 млн.долл., Казахстана – на 25,9 млн.долл., Турции – на 25,6 млн.долл., Сирийской Арабской Республики – на 25,0 млн.долл., Российской Федерации – на 20,6 млн.долл., Италии – на 16,0 млн.долл.

Опыт многосторонней совместной работы со странами СНГ позволил достичь высокого уровня во внешнеэкономических отношениях.

В 2009 г. объемы экспорта товаров АР Крым в страны СНГ составили 191,4 млн.долл. импорта – 50,8 млн.долл. и по сравнению с 2008 г. снижены соответственно на 29,5% и 51,2%.

Сальдо торгового баланса сложилось положительное в размере 140,6 млн.долл. (в 2008 г. – 167,3 млн.долл.).

Для интенсификации экономического сотрудничества с традиционными экономическими партнерами – странами Содружества Независимых Государств, Украиной в 2003 г. подписан документ о формировании Единого экономического пространства с Россией, Беларусью, Казахстаном. В 2009 г. объемы экспорта товаров АР Крым в эти страны составили 172,6 млн.долл. или 90,1% от общего объема экспорта товаров в страны СНГ (табл.2).

Таблица 2. Экспорт-импорт товаров стран СНГ (тыс.долл. США)

	Экспорт			Импорт		
	2008г.	2009г.	2009 г. к 2008г., в %	2008г.	2009г.	2009г. к 2008г., в %
Всего	586506,1	425649,1	72,6	431117,9	187578,6	43,5
Страны СНГ	271490,2	191423,0	70,5	104190,1	50824,3	48,8

Источник: <http://www.sf.ukrstat.gov.ua/>

По импорту из этих стран в республику завезено товаров на 45,4 млн.долл., или 89,4% от общего объёма импорта товаров стран СНГ.

В товарной структуре экспорта товаров в страны Содружества Независимых Государств в 2009 г. наибольший удельный вес занимала продукция химической и связанных с ней отраслей промышленности - 48,4% от общего объёма экспорта стран СНГ, в том числе продукты неорганической химии - 25,2%, красители и пигменты - 23,0%. На долю машин, оборудования и механизмов приходилось 21,1%, в том числе механических машин, оборудования и запасных частей к ним - 17,1%, электрических машин, оборудования и запасных частей к ним - 4,0%. Почти десятую часть экспорта составляли готовые пищевые продукты, в том числе экспорт алкогольных и безалкогольных напитков составил 7,5%.

В товарной структуре импорта товаров из стран СНГ преобладали строительные материалы - 13,0% от общего объёма импорта товаров стран СНГ, нефть и нефтепродукты - 11,7%. Востребованы, также, чёрные металлы, на их долю приходилось 11,0%, продукты неорганической химии - 10,3%, алкогольные и безалкогольные напитки - 8,6%, механические, машины, оборудование и запасные части к ним - 8,4% (рис. 8)[6].

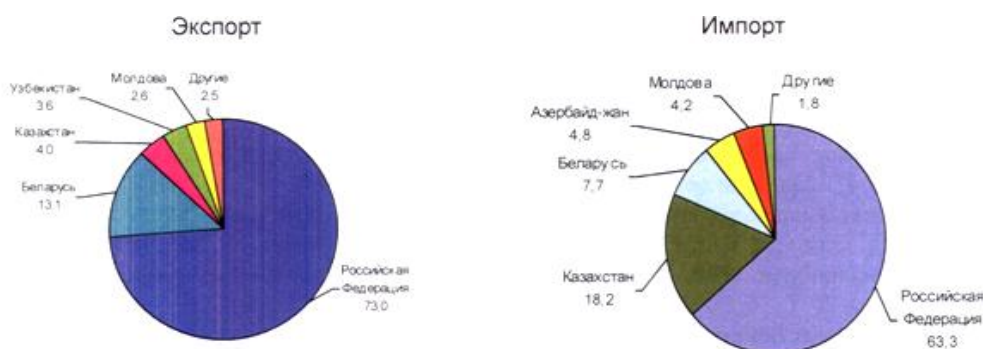


Рис.8. Основные страны-партнеры из СНГ во внешней торговле товарами АР Крым в 2009 году (в % к общему объёму) [Составлено автором по данным: 6].

Автономная Республика Крым продолжает сотрудничество в сфере внешнеторговой деятельности со странами Европейского Союза. Объёмы экспорта товаров в страны ЕС в 2009 г. составили 83,3 млн.долл., импорта - 63,8 млн.долл. По сравнению с 2008 г. объёмы экспорта уменьшились на 50,9%. импорта - на 49,5%. При этом, если в объёме экспорта республики за прошедший год доля стран ЕС уменьшилась на 9,3 п.п. и на конец 2009г. составила 19,6%, то в импорте удельный вес этих стран увеличился на 4,7 п.п. достигнув 34,0%. Сальдо торгового баланса со странами ЕС в отчетном периоде сложилось положительное в размере 19,5 млн.долл.

В 2009 г. республика поддерживала внешнеторговые отношения со всеми странами Европейского Союза, за исключением Мальты. Наибольшие объёмы экспортных поставок осуществлялись в Нидерланды - 15,8 млн.долл., Италию - 15,6 млн.долл., Германию - 11,2 млн.долл., Испанию - 10,8 млн.долл., Францию - 4,9 млн.долл., Чешскую Республику - 3,9 млн.долл., Польшу - 2,8 млн.долл., Венгрию - 1,9 млн.долл. В 2009г. наполовину сократились объёмы поставок крымской продукции в Италию и Нидерланды и практически прекратился экспорт товаров на Кипр. Вместе с тем, больше, чем в 2008г. отправлено из автономии товаров в Болгарию (на 2,2 млн.долл.), Францию (на 1,9 млн.долл.) и Бельгию (на 0,9 млн.долл.).

Основными статьями экспорта товаров в страны ЕС в 2009г. по-прежнему является продукция химической промышленности: красители и пигменты составили 36,7%, продукты неорганической химии - 18,7%. Значительную часть в объёме экспорта товаров занимают плавучие средства (18,4%), минеральные продукты (8,2%), механические машины и оборудование (4,3%). Традиционно, на протяжении последних 5 лет. наибольшие объёмы товаров поступили в АРК из Германии - на 15,8 млн.долл., Италии - 5,3 млн.долл., Польши - 6,3 млн.долл., Финляндии - 5,0 млн.долл., Нидерландов - 2,9 млн.долл., Словакии - 2,3 млн.долл., Объединенного Королевства - 2,2 млн.долл., Австрии - 2,1 млн.долл., Чешской Республики - 1,9 млн.долл., Франции - 1,8 млн.долл. В странах Европейского Союза закутаются крымскими предприятиями и предпринимателями, в основном, механические машины и оборудование (34,7% от общего объёма импорта товаров из стран ЕС), приборы и аппараты (5,7%). средства наземного транспорта (4,5%), пластмассы, полимерные материалы (3,9%), древесина и черные металлы (по 3,6%).[3;6]

Вывод. Внешнеэкономические связи Автономной Республики Крым, формируясь в рамках единой экономической системы, законодательной и нормативной базы, имеют много общего с направлениями внешнеэкономического развития, сложившегося в Украине.

Проведенный анализ свидетельствует о том, что положительными моментами во внешнеэкономических отношениях АР Крым с зарубежными странами являются:

- увеличение объёмов экспорта товаров в страны Европейского Союза на 3,9%;
- сохранение положительного сальдо торгового баланса (238,0 млн.долл. США);
- расширение географии внешней торговли товарами за 2009г. со 111 до 119 стран;
- сохранение положительной динамики в экспорте продуктов растительного происхождения, приборов и аппаратов (увеличение, в сравнении с 2008г. составило 22,2% и 39,2%, соответственно);
- увеличение объёмов экспорта услуг предприятий перерабатывающей промышленности (на 15,7% больше объёмов 2008г.);
- рост объёмов экспорта услуг в операциях с недвижимостью, сдачей в наем и услуг юридическим лицам на 1,0 млн.долл. (на 8%).

Приведённые в статье данные свидетельствуют о том, что в республике есть резервы для повышения экспортного потенциала. Это, в первую очередь, касается продукции машиностроительного комплекса и химической промышленности. Резервом роста денежных поступлений от экспорта услуг является развитие туристического бизнеса и транспортного комплекса АР Крым.

Достижение экономического эффекта, наращивание объёмов экспорта продукции отечественных производителей, увеличение экспорта услуг и привлечение иностранных инвестиций являются приоритетными направлениями в развитии внешнеэкономического сотрудничества.

Автономная Республика Крым имеет все возможности для дальнейшего развития сотрудничества с зарубежными странами в целях обеспечения процессов экономического обновления и роста на полуострове.

Источники и литература:

1. Золотухин А. А. Экспортный потенциал как необходимое условие повышения конкурентоспособности региона : [Электронный ресурс] / А. А. Золотухин. – Режим доступа : <http://isei.communityhost.ru>
2. Быкова Н. В. Региональные особенности экспортного потенциала Украины : [Электронный ресурс] / Н. В. Быкова. – Режим доступа : <http://www.rusnauka.com>
3. Крым – инвестиции в будущее : [Электронный ресурс]. – Режим доступа : <http://www.invest-crimea.gov.ua/>
4. Совет Министров АР Крым : [Электронный ресурс]. – Режим доступа : <http://www.ark.gov.ua>
5. Центральный аппарат Государственной таможенной службы Украины : [Электронный ресурс]. – Режим доступа : <http://www.spain.com.ua/28>
6. Главное управление статистики в АР Крым : [Электронный ресурс]. – Режим доступа : <http://www.sf.ukrstat.gov.ua/>