

70 (55 16),
- 702, 196 (27,9%),
- 149 (21,2%), - 121 (17,2%).

28%

()

3-4

1976-1979 . 801
1986 . - 700, 1987 . - 724,
1988 . - 598

1976-1980 . 18,1%
1987 . 7,5%, 1988 . -
1976-
1980 . 82 .. 1987 . - 69, 1988 . - 65

2

« »

7%, - 12%,
6%.

1987-1988 .

1980 . 37,4%, 1987 . - 45, 1988 . - 46,1%.
 () 57,1%,
 - 43,3%.
 1,8% 1980 . 2,9% 1988 . ,
 (. 1).
 70-
 (1986-1988 .) « » 900-
 1000 18 (1971-1988 .)
 1% .
 1970 .
 « » 30%.
 80-
 1

	1971-1975	1976-1980	1981-1985	1986-1988
, %	0,83	0,87	0,99	1,00
1 .	102	81	67	73

[10]
 3.
 (. 2).
 1378
 3
 (:)
).
 -

40%,

50%.

90-

(. 2, 3).

[10]⁴.

2

	1991	1995	2000	2004	2005	2007	2008	2008 1991, %
	290	270	306	384	378	365	360	124,1
	804	906	939	870	884	789	764	95,0
	146	150	160	168	172	178	182	124,7
	104	127	85	83	76	72	72	69,2
	1344	1453	1490	1505	1510	1404	1378	102,5

*

[7, 8].

3

*

	1991	1995	1998	2000	2004
	1344	1453	1518	1490	1487
%	100,0	100,0	100,0	100,0	100,0
	502	680	784	821	818
%	37,4	46,9	51,6	55,1	55,0
	358	300	274	207	208
%	26,6	20,6	18,1	13,9	14,0
	88	57	53	57	60
%	6,5	3,9	3,5	3,8	4,0
	146	150	158	160	168
%	10,9	10,3	10,4	10,7	11,2
	17	16	11	16	16
%	1,3	1,1	0,7	1,1	1,1
	104	127	97	85	92
%	7,7	8,7	6,4	5,7	6,2
	129	123	141	144	134
%	9,6	8,5	9,3	9,7	9,0

*

2004 .

4

() . ,

7,7 6,2% (. 3).

« » 2008 . 13,2%. 1991 2008 . , 36 . 3-4 .

- « » (. 4). 4

	1995	2000	2005	2007	2008
	244896,1	614513,5	1711174,5	2815425,2	3909777,6
%	37,6	30,0	33,2	45,8	48,7
			26473,6	22476,1	39923,1
%	0,0	0,0	0,5	0,4	0,5
	53925,2	18582,4	24937,6	18273,4	38143,5
%	8,3	0,9	0,5	0,3	0,5
	14582,5	61294,6	338484,8	521078,7	592523,9
%	2,2	3,0	6,6	8,5	7,4
:					
	233375,9	785788,4	1680100,3	1725742,8	2072199,8
%	35,8	38,4	32,6	28,1	25,8
	101916,3	477079,1	1258037,9	978702,2	1254902,1
%	15,6	23,3	24,4	15,9	15,6
	3266	89081	121191,1	67532,9	117288,9
%	0,5	4,4	2,3	1,1	1,5
	651962	2046339	5160399,8	6149231,3	8024758,9

* [7, 8].

- , , 60-75% « »

(. 4).

2008 ., 4,6%
 : - 4,5%,
 - 11,1%.
 (3,8%) ,

[10]

, 2008 . : 56%

, 25% – ; 20% – .

2008 . 0,4% , , , , .
().

- (.5)⁵.

5

	1990	2008	1991	2008
	173	276	49	92
	4648	5347	142	289
	1398	1604	62	105
	1144	1220	21	77
	126	105	4	9
	1990	2008	1991	2008
	118	245	44	157
	8726	27997	361	1187
	2764	8585	141	426
	2233	6123	102	347
	458	1518	33	84
	1990	2008	1991	2008
	291	521	93	249
	13374	33344	503	1476
	4162	10189	203	531
	3377	7343	123	424
	584	1623	37	93

* [7, 8].

(53%). 84% , - 114
(- 19). ()
2008 .) – 7343 (83,4% – 16,6% –) (.5).
11,4; – 40,4% (1990 . : 33,7; 39,6; 7,8 22,9%).
93 249, 2,7 .
– 40,5% (), –
17,1%

5

2008 . 521 ,
1990 . 2 . 1,6 ;
– 2,1 . 10189 (84,3% – , 15,7% –). – 40%
(1990 . – 21,7%). (18
2,5). 64 .

(.6).

32%,

1991 – 65%.
2008 .
1995
35%.

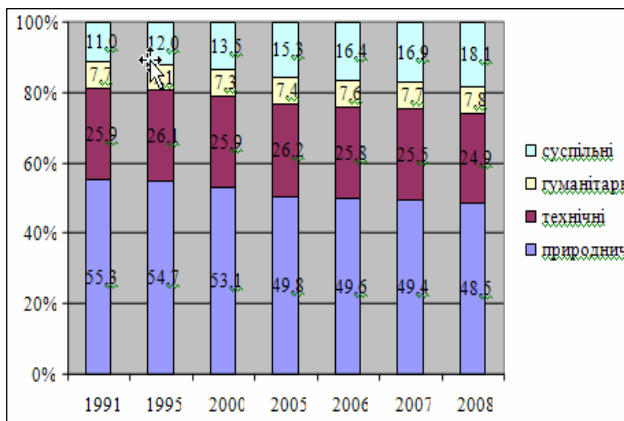
1991 2008 .
61,5%,
2008 .

	1995				2008			
	1995		2008		1995		2008	
	-	%	-	%	-	%	-	%
-	1510	46,3	1881	55,3	6955	32,4	7228	36,2
	401	54,9	403	45,2	2949	45,7	2659	34,2
	659	38,4	731	47,3	3710	33,2	4055	35,6
	215	65,1	201	93,5	833	66,0	727	82,1
	358	76,8	448	60,3	2738	82,6	3019	54,1
	83	30,1	121	9,1	379	18,7	625	5,9
	1933	33,2	2509	29,3	7156	26,1	10309	17,7
	90	27,8	101	13,9	327	24,2	474	14,8
	91	29,7	113	22,1	370	49,7	622	23,2
	5340	43,1	6508	43,1	25417	38,7	29718	31,2
	2545	43,4	3346	25,0	19210	48,4	19284	21,2
	366	23,2	499	11,2	1675	16,7	3095	8,3
	283	20,5	469	12,2	2252	8,2	4120	4,4
	45	75,6	80	21,3	243	41,6	587	14,5
	694	25,5	1048	12,4	4170	13,5	7802	6,7
	596	30,9	1104	19,3	4176	17,9	8483	8,5
	245	13,1	359	9,5	1338	5,4	1884	5,8
	129	18,6	290	9,3	706	6,5	2768	5,2
	132	25,0	405	20,5	2014	11,9	4371	5,9
	33	30,3	95	17,9	203	33,0	1085	10,0
	29	100,0	68	41,2	90	73,3	272	22,8
	6	200,0	94	50,0	50	38,0	477	26,8
	1170	28,2	2415	19,5	8577	15,1	19340	8,4
	9759	42,0	13423	33,2	57610	39,7	77763	22,0

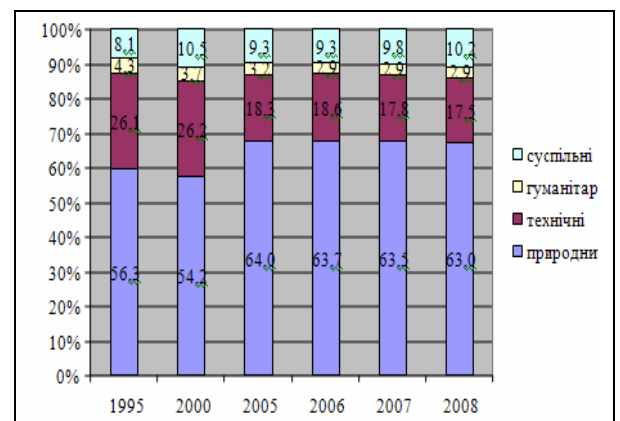
*

[7, 8].

40% (33,5%), (41,8%), 2008 . – : 1995 .
 , 2008 . – 22%.
 (46,3 55,3%),
 ,
 ,
 ,
 :
 ,
 (48,4 21,2% 43,4 25%
).
 ,
 (. 3):
 –
 .
 . 3 , [8]
 (55,3 48,5%),



. 3.



()

*

()

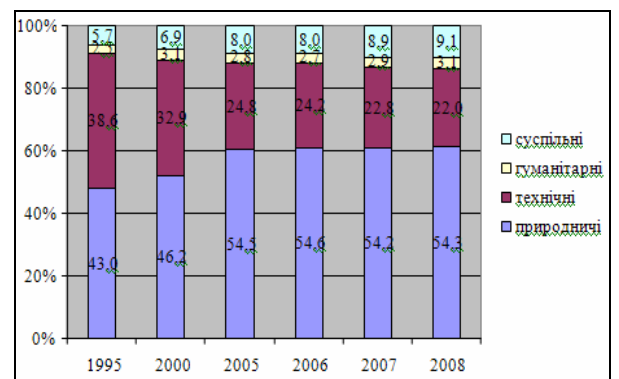
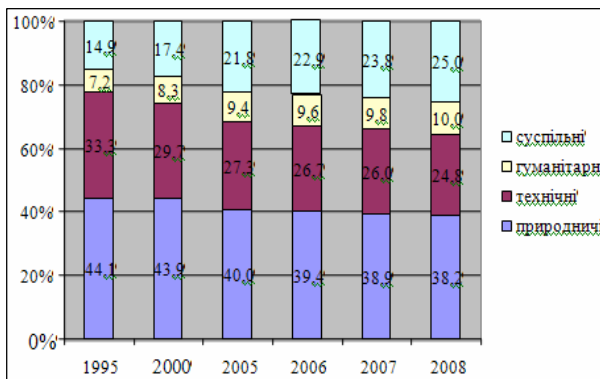
(25,9 24,9%),
 7,8%), — (11 18,1%). (7,7 .3

(.6, .4).

17%, 44,1 38,2%;
 0,4%, 33,2
 24,8% (.6, .4).

87,1%
 7,2 10%.
 : 2,3 (126,6%),
 14,9 25%. (.4).

25,3% [10].
 : — 38,6%
 — 22%. (5,8%)
 — 43 54,3%.



. 4.

()

()

(87,1%),
 7,1%.
 19,8%.
 (126,6%),
 34,1% — (. 7).
 57,8%.
 — 2008 . 46,8%
 . 8
 (37% 43%)
 « : 1995 . , 2008 . — 63%. ,
 54,3% - , -
 7
 ()

	1995	2000	2005	2006	2007	2008	2008 1995, %
	85	72	46	47	55	56	- 34,1
	58	49	65	56	55	57	-1,7
	34	31	21	19	19	17	- 50
	279	261	224	226	242	257	-7,9
	184	171	190	171	173	182	-1,1
	101	121	66	67	84	85	-15,8
	184	195	196	188	198	213	+15,8
	32	28	29	29	32	34	+6,3
	24	34	32	29	26	27	+12,5
	33	106	53	66	78	83	+151,5
	10	23	14	15	17	17	+70,0
	29	37	25	28	28	28	-3,4
	12	9	34	36	42	47	+291,7
	748	564	667	640	678	722	-3,5

	72	56	98	105	109	110	+52,8
	46	97	121	108	146	144	+213,0
	239	345	220	235	274	260	+8,8
	67	73	84	93	104	108	+61,2
	66	55	66	62	60	62	-6,1
	19	39	93	98	121	128	573,7

*

[7, 8].

()

	1995	2000	2005	2006	2007	2008	2008 1995, %
-	699	672	976	1001	1030	1041	+48,9
%	30,3	30,2	36,5	36,8	37,0	37,1	-
	220	204	191	187	186	182	-17,3
%	9,5	9,2	7,1	6,9	6,7	6,5	-
	253	260	330	336	349	346	+36,8
%	11,0	11,7	12,3	12,4	12,5	12,3	-
	140	115	182	185	188	188	+34,3
%	6,1	5,2	6,8	6,8	6,8	6,7	-
	275	262	262	267	270	265	-3,6
%	11,9	11,8	9,8	9,8	9,7	9,4	-
	25	14	13	12	11	11	-56,0
%	1,1	0,6	0,5	0,4	0,4	0,4	-
	642	656	678	689	720	735	+14,5
%	27,8	29,5	25,3	25,4	25,9	26,2	-
	25	13	21	16	6	14	-44,0
%	1,1	0,6	0,8	0,6	0,2	0,5	-
	27	29	23	24	25	25	-7,4
%	1,2	1,3	0,9	0,9	0,9	0,9	-
-	2250	1927	2709	2609	2610	2620	+48,9
%	22,9	23,3	29,3	28,3	28,4	28,3	-
	1347	961	907	919	919	909	-17,3
%	13,7	11,6	9,8	10,0	10,0	9,8	-
	1231	1099	1387	1408	1452	1442	+36,8
%	12,5	13,3	15,0	15,3	15,8	15,6	-
	550	398	590	579	589	597	+34,3
%	5,6	4,8	6,4	6,3	6,4	6,4	-
	2262	1806	1644	1654	1608	1632	-3,6
%	23,0	21,8	17,8	18,0	17,5	17,6	-
	71	44	33	34	34	37	-56,0
%	0,7	0,5	0,4	0,4	0,4	0,4	-
	1867	1844	1745	1786	1797	1822	+14,5
%	19,0	22,3	18,8	19,4	19,6	19,6	-
	79	78	114	90	42	70	-44,0
%	0,8	0,9	1,2	1,0	0,5	0,8	-
	184	128	129	133	134	144	-7,4
%	1,9	1,5	1,4	1,4	1,5	1,6	-

*

[7, 8].

[5].

. 9

1991-2008 ..

3).

1991

9

	% (1991)						
	1991	1995	2000	2003	2005	2007	2008
...	8,98	9,86	13,56	14,08
:	41,10	40,85	18,02	13,70	14,40	16,91	17,76
,	8,29	5,59	2,61	1,26	1,25	3,35	3,20
	2,87	1,57	1,88	2,39	2,40
	1,31	0,79	1,25	1,28	0,96
	5,74	4,09	8,45	13,88	13,44
*	58,90	59,15	70,76	79,84	70,42	56,78	56,96

[7, 8].

7 . , 75% , 22% , 30% , 1-3 . 7 . 70 , 70 , « » ? « » , 60 , 30% , 2008 . - 60% . 2008 . - 62 . 43,4 , 88,6% , 40- 50 ?

50%.

(12%

66%

(
).

10.

... / ... , ... //

.-2010.- 2 (48).

21.06.2010 .